

TUNA

İÇ MEKAN KAPILAR
INTERIOR DOORS

www.tunacelikkapi.com

2017
Product
Catalogue

2017
Ürün
Katalogu

tuna wood art concept





Vizyonumuz :

Estetik ve fonksiyonel açıdan en iyi çözümlerle farklı tasarımlar oluşturarak, kaliteden ödün vermeden müşteri beklentilerinin üstüne çıkmak, müşterilerimizin koşulsuz memnuniyetini sağlamak ve çalışanlarımızın tatmin ve memnuniyetini sağlayarak sektörümüze öncülük etmektir...

Misyonumuz :

Yüksek standartlı, kaliteli hizmet, kaliteli malzeme kullanarak müşteri memnuniyetini en üst düzeye çıkarmak, Müşterilerimizin zamanına ve haklarına saygı duymak, İnsanlığa, çevreye ve evrensel değerlere olan sorumluluklarımızı yerine getirmektir...

Kalite Politikamız :

Müşteri beklentilerini her defasında, zamanında ve tam olarak karşılamak;

çevreye saygılı, estetik ve fonksiyonel açıdan müşteri memnuniyetini en üst düzeyde sağlayacak hizmeti sunmaktır.

Hizmette güven, müşteri memnuniyeti, kalite, hız ve stabilite prensiplerine bağlı, etik değerleri olan, müşteri odaklı çözümlere önem veren, sosyal sorumluluk sahibi bir kapı üretici firması olmak ve %100 müşteri memnuniyeti sağlamaktır...

INDEX / İÇİNDEKİLER

| | | | |
|--|-----|---|---------|
| LAKE | KOD | EL-300 / EL-300 / EL-301 / EL-302 / EL-303 / EL-304 / EL-305 / EL-306 / EL-307 / EL-307 / EL-308 / EL-308 / EL-309 / EL-310 / EL-311 / EL-312 / EL-313 / EL-314 / EL-315 / EL-316 / EL-317 / EL-318 / EL-319 / EL-319 / EL-320 / EL-321 / EL-322 / EL-323 / EL-324 / EL-325 / EL-326 / EL-327 / EL-328 / EL-329 / EL-330 / EL-331 / EL-332 / EL-333 / EL-334 / EL-335 / EL-336 / EL-337 | 4-25 |
| DOĞAL KABARTMA | KOD | DK-100 / DK-101 / DK-102 / DK-103 / DK-104 / DK-105 / DK-105 / DK-106 / DK-107 / DK-107 / DK-108 / DK-108 / DK-109 / DK-110 / DK-111 / DK-112 / DK-113 | 26-35 |
| DOĞAL MODERN | KOD | DM-200 / DM-201 / DM-202 / DM-203 / DM-204 / DM-205 / DM-206 / DM-207 / DM-208 / DM-209 / DM-210 / DM-211 / DM-212 / DM-213 / DM-214 | 36-45 |
| ALPHİ | KOD | AP-500 / AP-500 / AP-501 / AP-502 / AP-503 / AP-504 / AP-505 / AP-505 / AP-506 / AP-507 / AP-508 / AP-509 / AP-510 / AP-511 | 46-53 |
| ÖZEL | KOD | PS-600 / PS-600 / PS-602 / PS-603 / PS-603 / PS-604 / PS-605 / PS-606 / PS-607 / PS-608 | 54-61 |
| WC KABİN SİSTEMLERİ / EUBİCLE PROJE ÇÖZÜMLERİ / PROJECT SOLUTIONS | | | 62-63 |
| PVC | KOD | P-700 / P-700 / P-702 / P-703 | 64-66 |
| LAMİNOKS | KOD | LS-750 / LS-751 / LS-752 / LS-753 / LS-754 / LS-755 / LS-756 / LS-757 | 67-71 |
| PANEL | KOD | PR-800 / PR-801 / PR-802 / PR-802 / PR-803 / PR-803 / PR-804 / PR-805 / PR-806 / PR-807 / PR-808 / PR-809 / PR-810 | 72-79 |
| ÇAM UYGULAMALARI | KOD | CM-01 / CM-02 / CM-03 / CM-04 / CM-05 / CM-05 / CM-07 / CM-08 / CM-09 / CM-10 / CM-11 / CM-12 / CM-13 / CM-14 / CM-15 / CM-16 / CM-17 / CM-18 / CM-19 / CM-20 | 80-81 |
| AKSESUAR | | | 82-103 |
| TEKNİK | KOD | P-5 Sistem • P-6 Sistem • P-7 Sistem | 104-108 |
| SÜPÜRĞELİK | KOD | SP-01 / SP-02 / SP-03 / SP-04 | 109-109 |



LACQUER & STYLISH

lake



lake İÇ MEKAN

EL-300
Beyaz & Altın Lake / White & Gold Lacquer



ELC-300
Beyaz & Altın Lake / White & Gold Lacquer



INTERIOR lacquer

EL-301
Beyaz & Altın Lake / White & Gold Lacquer

EL-302
Beyaz & Altın Lake / White & Gold Lacquer

lake İÇ MEKAN



EL-303
Beyaz & Altın Lake / White & Gold Lacquer



EL-304
Beyaz & Altın Lake
White & Gold Lacquer



INTERIOR **lacquer**

lake İÇ MEKAN

EL-305
Beyaz & Gümüş Lake / White & Silver Lacquer



EL-306
Beyaz & Altın Lake / White & Gold Lacquer



EL-307

Beyaz & Altın Lake / White & Gold Lacquer



ELC-307

Beyaz & Altın Lake Camlı / White & Gold Lacquer Glass



INTERIOR lacquer

lake İÇ MEKAN

EL-308
İnci Beyaz & Altın / Pearl White & Gold Lacquer



EL-309
İnci Beyaz & Altın / Pearl White & Gold Lacquer



ELC-310
Beyaz Lake / White Lacquer



INTERIOR **lacquer**

lake İÇ MEKAN

ELC-311
Beyaz Lake / White Lacquer



EL-312
Beyaz Lake / White Lacquer



EL-313
Beyaz Lake / White Lacquer



EL-314
Beyaz Lake / White Lacquer



INTERIOR **lacquer**

lake i MEKAN

EL-315
Beyaz Lake / White Lacquer



EL-316
Beyaz Lake / White Lacquer



EL-317
Beyaz Lake / White Lacquer



EL-318
Beyaz Lake / White Lacquer



INTERIOR **lacquer**

lake İÇ MEKAN

ELC-319
Beyaz Lake / White Lacquer



EL-319
Beyaz Lake / White Lacquer



ELC-320

Koyu & Açık Gri Lake / Dark & Light Gray Lacquer
Jaluzi Camı / Jalousie Glass

EL-321

Koyu Gri / Dark Gray



INTERIOR lacquer

lake İÇ MEKAN

EL-322
İnci Beyaz / Pearl White



EL-323
Açık Gri / Light Gray



EL-324
Beyaz Lake / White Lacquer



EL-325
Beyaz Lake / White Lacquer



INTERIOR **lacquer**

lake i MEKAN

EL-326
Beyaz Lake & Tik / White Lacquer & Teak



EL-327
Beyaz Lake & Amerikan Ceviz
White Lacquer & American Walnut



ELC-329
Beyaz Lake / White Lacquer



ELC-329
Beyaz Lake / White Lacquer



INTERIOR **lacquer**

lake İÇ MEKAN

EL-330
Beyaz Lake / White Lacquer



ELC-331
Beyaz Lake / White Lacquer



EL-332
Sarı Lake / Yellow Lacquer



EL-333
Yeşil Lake / Green Lacquer



INTERIOR **lacquer**

lake İÇ MEKAN

ELC-334
Mavi Lake / Blue Lacquer



EL-935
Göl Kurusu Lake / Dried Rose Lacquer



EL-336

Beyaz Lake / White Lacquer
Katlanır Kapı / Folding Door



EL-337

Beyaz Lake / White Lacquer



INTERIOR lacquer

NATURAL EXCLUSIVE
EMBOSSED

doğal
ve
kabartma



doğal İÇ MEKAN

DK-100
Amerikan Ceviz / American Walnut



DK-101
Sapelli Maun / Sapelli Mahogany



INTERIOR **natural**

doğal İÇ MEKAN

DK-102
Amerikan Freze Ceviz / American Milling Walnut



DKC-103
Doğal Ceviz / Natural Walnut



DK-104
Maun / Mahogany



DK-105
Amerikan Ceviz / American Walnut



INTERIOR **natural**

doğal İÇ MEKAN

DK-106
Doğal Ceviz / Natural Walnut



DKC-106
Doğal Ceviz / Natural Walnut



DK-107
Kayın Ceviz / Boocch Walnut



DKC-107
Kayın Ceviz / Boocch Walnut



INTERIOR **natural**

doğal İÇ MEKAN



DK-106
Doğal Ceviz / Natural Walnut



DKC-108
Doğal Ceviz / Natural Walnut



DK-109
Maçröre



DKC-110
Alphi Hareli Ceviz / Alphi Dostgrad Walnut



INTERIOR **natural**

doğal İÇ MEKAN



DKC-111
Alphi Extra Hareli Tik / Alphi Extra Designed Toor



DKC-112
Alphi Extra Hareli Tik / Alphi Extra Designed Toor



DK-113
Sapelli Maun / Sapelli Mahogany



INTERIOR **natural**

NATURAL LUXURY
DOĞAL VE MODERN

doğal
ve
modern



doğal İÇ MEKAN

DM-200
Amerikan Ceviz / American Walnut



DM-201
Amerikan Ceviz / American Walnut



INTERIOR **natural**



doğal İÇ MEKAN

DM-202
Amerikan Ceviz / American Walnut



DM-203
Amerikan Ceviz / American Walnut



DMC-204
Amerikan Ceviz / American Walnut



DMC-205
Amerikan Ceviz / American Walnut



INTERIOR **natural**

doğal İÇ MEKAN

DMC-208
Sapelli Maun / Sapelli Mahogany



DM-207
Almanya Tık & Beyaz / Germany Tık & White



DMC-208
Kayın Koyu Ceviz / Booch Dark Walnut

DM-209
Kayın Ceviz / Booch Walnut



INTERIOR **natural**

doğal İÇ MEKAN

DMC-210
Kayın Ceviz / Beech Walnut



DMC-211
Kayın Ceviz / Beech Walnut



DMC-212
Makore



DM-212
Makore



INTERIOR **natural**

doğal İÇ MEKAN



DMC-213
Doğal Freze Meşe / Natural Froza Oak



DMC-214
Amerikan Ceviz / American Walnut



INTERIOR **natural**

ALPHI
ALPHI

alphi

alphi İÇ MEKAN

APC-500
Alphi Ceviz / Alphi Walnut



AP-500
Alphi Ceviz / Alphi Walnut



INTERIOR **alphi**

alphi İÇ MEKAN

AP-501

Alphi Ceviz Venge / Alphi Walnut Venge



APC-502

Alphi Ceviz / Alphi Walnut



AP-503

Alphi Kalın Meşe / Alphi Dark Oak

AP-504

Zeytin / Olivo



INTERIOR **alphi**

alphi İÇ MEKAN



APC-505

Alphi Ekstra Hareli Tik / *Alphi Extra Designed Toak*



AP-505

Alphi Ekstra Hareli Tik / *Alphi Extra Designed Toak*



AP-506
Bambu Zeytin / Bamboo Oliva



AP-507
Zeytin / Oliva



INTERIOR **alphi**

alphi İÇ MEKAN

AP-508

Alphi Ceviz Venge / Alphi Walnut Vango



APC-509

Ekstra Freze Tik / Extra Frozo Tok



AP-510
Alphi Venge / Alphi Vengo



AP-511
Abanoz



INTERIOR **alphi**



**SPECIAL PROJECT
SOLUTIONS**

öz^özel



PSC-600
Almanya Tik / Almanya Taak



PSC-601
Alph Ceviz / Alph Walnut

öz el İÇ MEKAN



PSC-602
Amerikan Ceviz / American Walnut



INTERIOR **special**

özel İÇ MEKAN



PS-603
Abonoz



PSC-603
Abonoz



PSC-604
Laminant / Laminato

INTERIOR **special**

özel İÇ MEKAN



PS-605
Sac Kasa Laminant Yüzey / Steel Frame & Laminate



PS-606
Alüminyum Kasa & Granit Laminant
Aluminium Frame & Granite Laminate



PS-607
Sac Kasa & Tanganika Laminoks
Steel Frame & Tanganika Laminax



PS-609
Alüminyum Kasa & Laminant
Aluminium Frame & Laminata

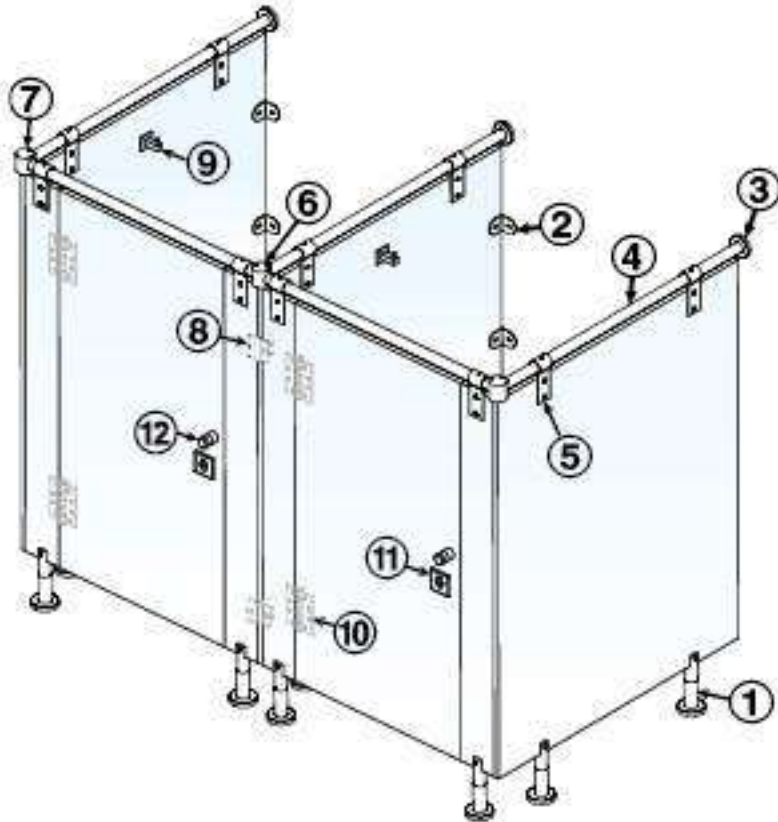


INTERIOR **special**

WC KABİN SİSTEMLERİ (CUBICLE)



KABİN SİSTEMLERİ İÇİN AKSESUARLAR



- 1 - Ayak
- 2 - Duvar Bağlantı Köşebentli
- 3 - Duvar Bağlantı Elemanı
- 4 - Taşıyıcı Boru
- 5 - Taşıyıcı Boru Askısı
- 6 - T Bağlantı Elemanı
- 7 - Köşe Bağlantı Elemanı
- 8 - T Bağlantı Köşebentli
- 9 - Stoper
- 10 - Menteşe
- 11 - Kapı Mandalı
- 12 - Çift Taraflı Sabit Topuz



AYAK

DUVAR BAĞLANTI
KÖŞEBENTİ



DUVAR BAĞLANTI ELEMANI



TAŞIYICI BORU



TAŞIYICI BORU ASKISI



T BAĞLANTI ELEMANI



KÖŞE BAĞLANTI ELEMANI



T BAĞLANTI KÖŞEBENTİ



STOPER



MENTEŞE



KAPI MANDALI



ÇİFT TARAFLI SABİT TOPUZ



Proje Çözümlerimiz / Project Solutions



PVC
ELEGANT

pvc



pvc İÇ MEKAN

P-700
Elma & Siyah PVC / Apple & Black PVC



F-701
PVC Amerikan Ceviz & Siyah
PVC American Walnut & Black



INTERIOR **pvc**

P-702
PVC Doğal Ceviz / PVC Natural Walnut

P-703
PVC Meşe / PVC Oak

pvc İÇ MEKAN



INTERIOR **pvc**

laminox



LAMINOKS
LAMINOX

laminoks İÇ MEKAN

LS-750

Isparta Ceviz / Isparta Walnut



LSC-751

Meşe / Oak



LSC-752

Ipek Zeytin & Beyaz / Silk Olive & White

LS-753

Beyaz & Ipek Zeytin / White & Silk Olive



INTERIOR **laminox**

laminoks İÇ MEKAN

LS-754
ABD Ceviz / ABD Walnut



LS-755
ABD Ceviz & Beyaz / ABD Walnut & White



LS-756
Beyaz / White



LS-757
Beyaz / White



INTERIOR **laminox**



panel



panel İÇ MEKAN

PR-800
Eskitme Ceviz / Antiquo Walnut



PR-801
Tır Ceviz / Tır Walnut



INTERIOR panel

panel İÇ MEKAN

PR-802
Açık Ceviz / Light Walnut



PRC-802
Açık Ceviz / Light Walnut



PRC-803
Beyaz / White

PR-803
Beyaz / White



INTERIOR **panel**

panel İÇ MEKAN

PR-804
Maun / Mahogany



PRC-805
Tvr Beyaz / Tvr White



PR-806
Tvr EskiTme Ceviz / Tvr Antiqua Walnut



INTERIOR **panel**

panel İÇ MEKAN

PR-807
Beyaz / White



PR-808
Açık Ceviz / Light Walnut



PR-809
Açık Ceviz / Light Walnut



PR-810
Maun / Mahogany



INTERIOR **panel**

Cam Uygulamaları

Applications of Glass



CM-01



CM-02



CM-03



CM-04



CM-05



CM-06



CM-07



CM-08



CM-09



CM-10



CM-11



CM-12



CM-13



CM-14



CM-15



CM-16



CM-17



CM-18



CM-19



CM-20



Aksesuar

Accessories



TUNA KAPI SİSTEMLERİ VE HÄFELE İLE MUTLULUĞA AÇILAN KAPILAR

*OPENING THE DOORS TO HAPPY CUSTOMERS WITH
TUNA DOOR SYSTEMS AND HÄFELE*

İç mekan kapı üretiminde, 20 yıla büyük başarılar sigdıran Tuna Kapı Sistemleri; kalite yolculuğuna Häfele'nin mutlu çözümleri ile devam ediyor.

Kapı aksesuar ve donanımları Häfele'den tedarik edecek olan Tuna Kapı Sistemleri, kalite ve seçkinliği bir arada isteyenlerin vazgeçilmez olacak. Üstelik Tuna Kapı Sistemleri yalnızca işlevselliğiyle değil, şık aksesuar ve donanımlarıyla da göz dolduracak.

İster konutlar ister büyük projeler için olsun, her türlü ihtiyaca benzersiz çözümler sunacak bu güçlü iş birliği ile kullanıcılar tek elden tüm ihtiyaçlarını gidermenin kolaylığını yaşayacaklar. Tuna Kapı Sistemleri'nin üretim tecrübesi ve Häfele'nin geniş ürün gamı sayesinde büyük hacimli projelerin bile tüm kapı ve güvenlik çözümleri, farklı seçeneklerle kullanıcıların hizmetine sunuluyor.

Mimari tasarımlara özel çözümler, yenilikleri yakından takip eden modern ürün gamı, farklı renk paletlerini içeren aksesuarları bulma imkanı gibi; sektörde eş benzeri görülmemiş bu konfor Tuna Kapı Sistemleri satış noktalarında sizleri bekliyor.

“Gelin, insan ve mekanın birleştiği her yere, birlikte mutluluk katalım.”

“Creating happiness where people and places meet.”

MAT SİYAH / BLACK

Yeni nesil mekanlarda, metropoliten tarzın renklerinden olan mat siyah, açık renk mobilyalarla güçlü bir kontrast yaratıyor.



901.98.260
İSTANBUL
Kol seti



901.98.258
TECHNA
Kol seti



Room Lock



911.02.894
Gömme kilit, CB
55x20 mm, sol

911.02.895
Gömme kilit, CB
55x20 mm, sağ

Cylinder Lock



911.03.842
Gömme kilit, PC
55x20 mm, sol

911.03.843
Gömme kilit, PC
55x20 mm, sağ

Wc Lock



911.02.896
Gömme kilit, WC
55x20 mm, sol

911.02.897
Gömme kilit, WC
55x20 mm, sağ



911.38.191
Kilit karşılığı
170x24 mm



926.24.134
Yaprak menteşe
201 102x76x3 mm



927.91.323
CDH 60 Glzli
menteşe siyah
120 mm

PARLAK PİRİNÇ Bright Brass Gold

Mekanı canlandıran yüksek enerjiliyle parlak pirinç, hem klasik hem modern çizimleri altın ışığıyla harmanlıyor.



903.98.039
ADONS



901.79.183
GALA



901.79.024
DUKE



901.79.015
SAHARA



901.79.006
AZYRA



901.79.033
SIRIUS

Room Lock:



911.02.898
Gömme kilit, CB
55x20 mm, sol

911.02.899
Gömme kilit, CB
55x20 mm, sağ

Cylinder Lock



911.03.844
Gömme kilit, PC
55x20mm, sol

911.03.845
Gömme kilit, PC
55x20 mm, sağ

Wc Lock:



911.02.900
Gömme kilit, WC
55x20mm, sol

911.02.901
Gömme kilit, WC
55x20 mm, sağ



926.20.090
Yaprak menteşe
100x98x3 mm

926.20.190
Yaprak menteşe
100x98 mm sol



926.22.186
Kelebek
menteşe 304
kalite 102 mm



911.38.192
Kilit karşılığı
170x24 mm

Magnetic Room Lock



911.23.090
Manyetik kilit CB
50x19 mm



Magnetic Wc Lock

911.23.095
Manyetik kilit WC
50x19 mm



926.24.186
Yaprak menteşe
304 kalite 102 mm



927.91.328
CDH 60 Gt'dl
menteşe 120 mm

BRONZ ANTİK

Antique Bronze

Yeni neslin klasik rengi bronz antik, güçlü görsel etkisiyle vintage ruhunu ve estetiğini detaylara da taşıyor.



901.79.009
AZYRA



901.79.021
DUKE



903.98.942
ADDIS



911.23.083
Dİden klit CB
50x19 mm



911.23.088
Dİden klit WC
50x19 mm



911.23.093
MARYenk klit CB
50x18 mm



911.23.098
MARYenk klit WC
50x19 mm



926.24.110
Yaprak menşe
304 kalite
102x76x3 mm



927.91.329
CDH 60
Gz I menşe
120 mm

GÜMÜŞ ANTİK

Antique Silver

Yeni neslin klasik rengi bronz antik, güçlü görsel etkisiyle vintage ruhunu ve estetiğini detaylara da taşıyor.



901.79.012
OLIMPA



901.79.018
SAHARA



901.78.657
PLAZA



900.91.443
VICTORIA

PARLAK KROM Bright Chrome

Avangart ve cesur mekanları bütünleyen parlak krom,
modern mimari tarzı vurgulayan renklerden bir.



903.99.596
SMART



903.98.995
ADONIS



901.79.049
LIERA



903.98.961
BLAIRE



903.99.611
OLIVA



901.79.036
SIRIUS





901.79.180
GALA



901.79.003
AZYRA



901.79.231
SAVOY



901.79.054
HERO



903.99.602
CURVE



903.99.128
STILO



901.98.251
ISTANBUL



Magnetic Room Lock



911.23.091
Manyetik kilit CEI
60x18 mm

Magnetic Wc Lock



911.23.096
Manyetik kilit WC
60x18 mm



926.20.040
Yaprak menteşe
100x88 mm sağ

926.20.140
Yaprak menteşe
100x88 mm sol



926.24.102
Yaprak menteşe düz
paslanmaz çelik
304 kalite



927.91.322
CDH 60
Gizli menteşe
120 mm



927.41.102
Stoper
zemine monte
45x26 mm

PASLANMAZ ÇELİK Stainless Steel

Tasarımda dhamlık yüzeyleri en iyi yansıtan renklerden biri olan paslanmaz çelik, yenilikçi görünümü güçlendiren bir etkiye sahip.



903.99.490
WERNER-P
Satin



902.91.187
MINA



903.99.138
EVELYN



903.98.954
WERNER-P
Bright



902.91.182
PEA



903.99.494
TANITA



903.98.949
BLAIRE



901.79.045
LIERA



901.79.000
AZYRA



901.78.237
SAVOY



901.79.051
HERO



903.99.599
CURVE



903.92.666
MINT-PRO



903.99.125
STILO



903.99.593
SMART



903.99.608
OLVIA



SATURN



903.91.586
ROLAND PRO



F Fire Rated

Room Lock



911.01.182
Gömme kilit CB
sol 55x18 mm

911.01.183
Gömme kilit CB
sağ 55x18 mm

Wc Lock



911.01.184
Gömme kilit WC
sol 55x18 mm

911.01.185
Gömme kilit WC
sağ 55x18 mm

Wc Lock



911.02.892
Gömme kilit WC
sol 55x20 mm

911.02.893
Gömme kilit WC
sağ 55x20 mm



911.38.190
Kilit karşılığı,
170x24 mm



911.23.094
Marilyk kilit CB
50x18 mm



911.23.099
Marilyk kilit
WC 50x18 mm



911.02.905
Gömme kilit, CB
55x20 mm, sol

911.02.907
Gömme kilit, CB
55x20 mm, sağ



911.03.848
Gömme kilit, PC
55x20 mm, sol

911.03.849
Gömme kilit, PC
55x20 mm, sağ



911.02.908
Gömme kilit, WC
55x20 mm, sol

911.02.909
Gömme kilit, WC
55x20 mm, sağ



911.39.178
Gömme kilit
karşılığı sol

911.39.179
Gömme kilit
karşılığı sağ



911.39.075
Gömme kilit
karşılığı sol

911.39.076
Gömme kilit
karşılığı sağ



911.39.878
Kilit karşılığı esbii,
plastik gri tek turlu

Cylinder Lock Keys



916.00.007
Çift taraflı barel
21,5x31,5 mm



926.60.000
Yaprak menteşe
76x64x2,5 mm



926.60.010
Yaprak menteşe 201
kalite 102x76x3 mm

926.60.020
Yaprak menteşe 304
kalite 102x76x3 mm



926.20.203
Yaprak menteşe 304
kalite 80x82 mm sağ

926.20.303
Yaprak menteşe 304
kalite 80x82 mm sol



926.20.003
Yaprak menteşe 304
100x88x3 mm sağ

926.20.103
Yaprak menteşe 304
100x88x3 mm sol



926.60.030
Kelebek menteşe
201 kalite
102x74x2,5 mm

926.60.050
Kelebek menteşe
304 kalite
102x74x2,5 mm



927.91.666
Gizli menteşe
110 mm 52 kg



927.91.326
CDH 60 Gizli
menteşe 120 mm



927.91.046
Gizli menteşe
160 mm 100 kg



937.53.940
Stoper zemine
mome 44x25 mm



937.56.000
Stoper zemine
44x25 mm

BAKIR PARLAK

Bright Copper

Yeni neslin klasik rengi bronz antik, güçlü görsel etkisiyle vintage ruhunu ve estetiğini detaylara da taşıyor.



901.78.663
PLAZA



901.78.690
IDRO



PASS PANİK KAÇIŞ SİSTEMİ

Panik kaçış sistemi Häfele'nin acil durumlar için geliştirdiği yangın, duman gibi paniğe yol açabilecek durumlarda, insan hayatını korumaya yönelik tasarlanan donanımlarından biridir. Pass panik kaçış sistemi, acil çıkış ve kaçış yollarındaki kapıların kolay açılmasını sağlar. Alışveriş merkezi, otel, hastane ve konut projeleri gibi kalabalık mekanlar düşünülerek geliştirilen sistem, kaçış istikametine doğru açılıyor ve yaralanma, kalabalıkta ezilme gibi tehlikeler ortadan kalkıyor.

AVANTAJLARI

- > Sağ ve sol kapılar ile uyumludur.
- > Binli ve düz kapılar ile kullanıma uyumlu olması sayesinde montaj kolaylığı sağlar.
- > Yatay ve dikey kilitleme seçenekleri vardır.
- > Farklı kapı genişlik ve yüksekliklerinde kolay ölçü değişimi sağlar.
- > Dış müdahale kolu yarım baret içerir ve anahtarla kilitlenebilir.



901.02.400 PASS Panik bar seti tek nokta gri
901.02.782 PASS Panik bar seti çift nokta gri
901.02.401 PASS Dış müdahale kolu ve baret gri



901.02.780 PASS Panik bar seti tek nokta siyah
901.02.783 PASS Panik bar seti çift nokta siyah
901.02.781 PASS Dış müdahale kolu ve baret siyah

ACİL DURUMLAR İÇİN
GÜVENLİ DONANIMLAR

KAPI KAPATICILAR VE KAYAR KAPI SİSTEMİ

Door Closers



931.77.009
DCL 10 Kapi kapatici
950 mm 60 kg



931.84.629
DCL 15 Kapi kapatici (F)
1100 mm 80 kg



931.84.139
DCL 61 Kapi kapatici
F 1100 mm 80 kg



F Fire Rated

Hidden Door Closer

931.84.049
DCL 34 Gizli kapi kapatici
F sabit 95 cm



940.42.005
SLIDO 60-P Kayar kapi seti



940.43.000
SLIDO 40-P Kayar kapi seti
tek taraf yaslanikli

940.43.009
SLIDO 40-P Kayar kapi seti
ifti taraf yaslanikli

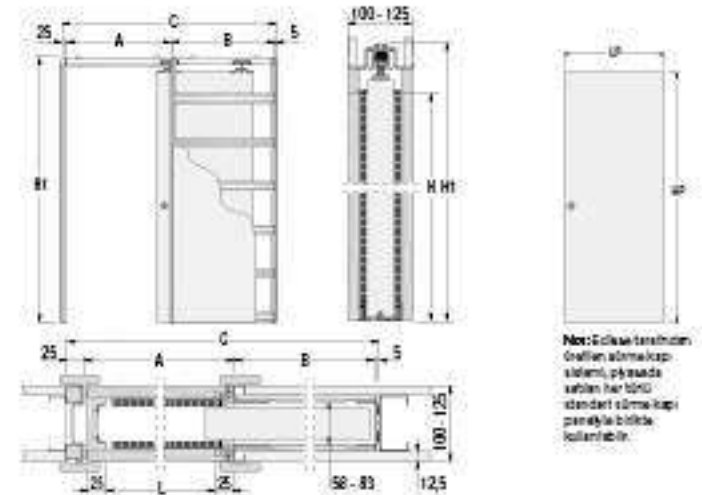
940.43.921
SLIDO Ray (üst 2,0 m)



TEK KANATLI SÜRME KAPI SİSTEMLERİ

UNICO

Duvar içinde kaybolan ve tam açılım sağlayan tek kanatlı sürme kapı sistemi, mükemmel çalışan açma kapama mekanizması ile sınırlı bir alanda yer kazandırarak ve mekanın daha verimli kullanılmasını sağlayan ideal bir çözümdür.



| UNICO, ALÇIPAN DUVARLAR İÇİN STANDART ÖLÇÜLER | | | | Duvar malzemesi | Duvar kalınlığı, mm | Kanat genişliği, mm | Kanat yüksekliği, mm | Ürün no. |
|---|-------------------------|-------|-------|-----------------|---------------------|---------------------|----------------------|------------|
| Maks. geçiş ölçüsü | Ayrıntılı boyut | | | | | | | |
| L x H, mm | C x H _v , mm | A, mm | B, mm | | | | | |
| 600 x 2100 | 1297 x 2190 | 650 | 617 | Alçıpan | 100 - 125 | 615 - 635 | 2110 | 964.43.001 |
| 650 x 2100 | 1447 x 2190 | 700 | 717 | Alçıpan | 100 - 125 | | 2110 | 964.43.002 |
| 700 x 2100 | 1497 x 2190 | 750 | 717 | Alçıpan | 100 - 125 | 715 - 735 | 2110 | 964.43.003 |
| 750 x 2100 | 1647 x 2190 | 800 | 817 | Alçıpan | 100 - 125 | | 2110 | 964.43.004 |
| 800 x 2100 | 1697 x 2190 | 850 | 817 | Alçıpan | 100 - 125 | 815 - 835 | 2110 | 964.43.005 |
| 850 x 2100 | 1847 x 2190 | 900 | 917 | Alçıpan | 100 - 125 | | 2110 | 964.43.006 |
| 900 x 2100 | 1897 x 2190 | 950 | 917 | Alçıpan | 100 - 125 | 915 - 935 | 2110 | 964.43.007 |
| 950 x 2100 | 2047 x 2190 | 1000 | 1017 | Alçıpan | 100 - 125 | | 2110 | 964.43.008 |
| 1000 x 2100 | 2097 x 2190 | 1050 | 1017 | Alçıpan | 100 - 125 | 1015 - 1035 | 2110 | 964.43.009 |

Ürün kodları 1 set içindir. Kayar mekanizma, stoperler, üst taşıyıcı ray ve şase sistemi set içeriğine dahildir.

| UNICO, ALÇIPAN DUVARLAR İÇİN STANDART DIŞI ÖLÇÜLER | | | | Duvar malzemesi | Duvar kalınlığı, mm | Kanat genişliği, mm | Kanat yüksekliği, mm | Ürün no. |
|--|-------------------------|-------|-------|-----------------|---------------------|---------------------|----------------------|------------|
| Maks. geçiş ölçüsü | Ayrıntılı boyut | | | | | | | |
| L x H, mm | C x H _v , mm | A, mm | B, mm | | | | | |
| 600 x 500 - 2600 | 1297 x 590 - 2690 | 650 | 617 | Alçıpan | 100 - 125 | 615 - 635 | 510 - 2610 | 964.43.010 |
| 700 x 500 - 2600 | 1497 x 590 - 2690 | 750 | 717 | Alçıpan | 100 - 125 | 715 - 735 | 510 - 2610 | 964.43.011 |
| 800 x 500 - 2600 | 1697 x 590 - 2690 | 850 | 817 | Alçıpan | 100 - 125 | 815 - 835 | 510 - 2610 | 964.43.012 |
| 900 x 500 - 2600 | 1897 x 590 - 2690 | 950 | 917 | Alçıpan | 100 - 125 | 915 - 935 | 510 - 2610 | 964.43.013 |
| 1000 x 500 - 2600 | 2097 x 590 - 2690 | 1050 | 1017 | Alçıpan | 100 - 125 | 1015 - 1035 | 510 - 2610 | 964.43.014 |

Ürün kodları 1 set içindir. Kayar mekanizma, stoperler, üst taşıyıcı ray ve şase sistemi set içeriğine dahildir.

Sipariş bilgisi

Siparişte lütfen geçiş ölçülerini belirtiniz. Örn. 800 x 2200 mm

Sliding Door Application in Gypsum Wall

ALÇIPAN DUVARLAR

Sesinin alçipan versiyonu, yenilikçi bağlama sistemi sayesinde çok kolay ve hızlı montaj sağlar. Demonte paketiyle, nakliye ve depoya yerleşimi kolaylaştırır, kurulum aşamasında genişletilebilir özelliklere sahiptir.



KAPI ALTI GIYOTINLER



F Fire Rated

İÇ KAPI FITİLLERİ



Kahverengi



Siyah



Bej



Meşe



Şeffaf



Beyaz

- 950.48.041 F03 Rtil ortadan basan, çanı, kahve, 10 mm
 950.48.043 F03 Rtil ortadan basan, çanı, siyah, 10 mm
 950.48.044 F03 Rtil ortadan basan, çanı, bej, 10 mm
 950.48.045 F03 Rtil ortadan basan, çanı, meşe, 10 mm
 950.48.046 F03 Rtil ortadan basan, çanı, şeffaf, 10 mm
 950.48.047 F03 Rtil ortadan basan, çanı, beyaz, 10 mm



Kahverengi



Siyah



Bej



Meşe



Şeffaf



Beyaz

- 950.48.051 F01 Rtil yandan basan, D tpi, kahve, 10 mm
 950.48.053 F01 Rtil yandan basan, D tpi, siyah, 10 mm
 950.48.054 F01 Rtil yandan basan, D tpi, bej, 10 mm
 950.48.055 F01 Rtil yandan basan, D tpi, meşe, 10 mm
 950.48.056 F01 Rtil yandan basan, D tpi, şeffaf, 10 mm
 950.48.057 F01 Rtil yandan basan, D tpi, beyaz, 10 mm



Konut, ofis ve otel projelerinde geniş LCD ekran sayesinde kullanım kolaylığı

ELEKTRONİK KAPI DÜRBÜNÜ

Electronic Door Binoculars

Tek tuşa basıldığında, kapının önündeki kişiyi geniş ekranında gösteren elektronik kapı dürbünü, daire kapılarında güvenliği arttıran hem şık hem teknolojik bir üründür. Geleneksel kapı dürbünlerine göre yaşı ve çocukların dahil kolaylıkla görebileceği daha yüksek görüntü kalitesi, geniş LCD ekranı ve estetik görünümüyle güvenlik gerektiren her mekan için idealdir.

AVANTAJLAR

- > Geniş LCD ekran üzerindeki görüntü büyük, net ve geniş açıdır.
- > Ziyaretçilerin evde kimse olmadığını anlamaları mümkün değildir.
- > Yaşlılar ve göz rahatsızlığı çekenlerin dahil kolaylıkla görebileceği ölçüde büyük ve net görüntü elde edilir.
- > Çocuklar kolaylıkla kullanılabilir.
- > Hırsızların tersine mercekleme yöntemiyle evin içini gözlemlemeleri mümkün olmaz.
- > Çok şık ve estetik bir görünümü vardır.
- > Konutlar, ofisler ve otellerde kullanılabilir.



959.23.040
Dijital kapı dürbünü
105° 3, 2"LCD



959.23.050
Vision SD Dijital
Dürbün



959.00.001
Kapı Dürbünü
parlak krom
170° 31-57 mm



959.00.003
Kapı Dürbünü
parlak krom
200° 35-55 mm

GÜVENLİK MANDALI VE ZİNCİRLERİ

Safety Door Latch & Chain



911.59.154
Güvenlik mandalı
mat krom



911.60.000
Güvenlik zinciri
paslanmaz çelik mat



911.59.085
Gizli güvenlik zinciri
paslanmaz çelik mat



F

003.52.316
FOAM



F

950.11.031
Yangın fiili koyu
kahve 10x4
2100 mm 30 dk



F

950.11.051
Yangın/duman fiili
frıçalı 10x4
2100 mm



F

950.43.001
Yangın fiili sac kasa
ayak 20x2mm / 25 m

Electronic Card Key Systems



DIALOCK

Temas gerekmeyen, elektronik kimlik tanıma ve kilitleme sistemi olan Dialock, alışılan mekanik kilit ve baretin yerini almakta öte kullanıcıya çok çeşitli çözümler sunuyor. Transponder teknolojisiyle çalışan elastem, bir mekanı güvenli kılmak için benzersiz bir seçenek.



DT 710 KAPI TERMINALI

Otel odası kaplarına uygun elektronik kapı terminal seti. Yangın dayanımlı kapılar için de uygundur. Kapının koridor tarafında elektronik kilit modülü görünmediği için estetik bir görünüm sunar.



DT 700 KAPI TERMINALI

Otel odası kaplarına uygun elektronik kapı terminal seti. Yangın dayanım ihtiyacı olan kapılar için de uygundur.



DIALOCK DT LITE KAPI TERMINALI

İç mekanlardaki otel ve ziyaretçi odaları içindir. Tüm Dialock programlama üniteleri ile uyumludur.

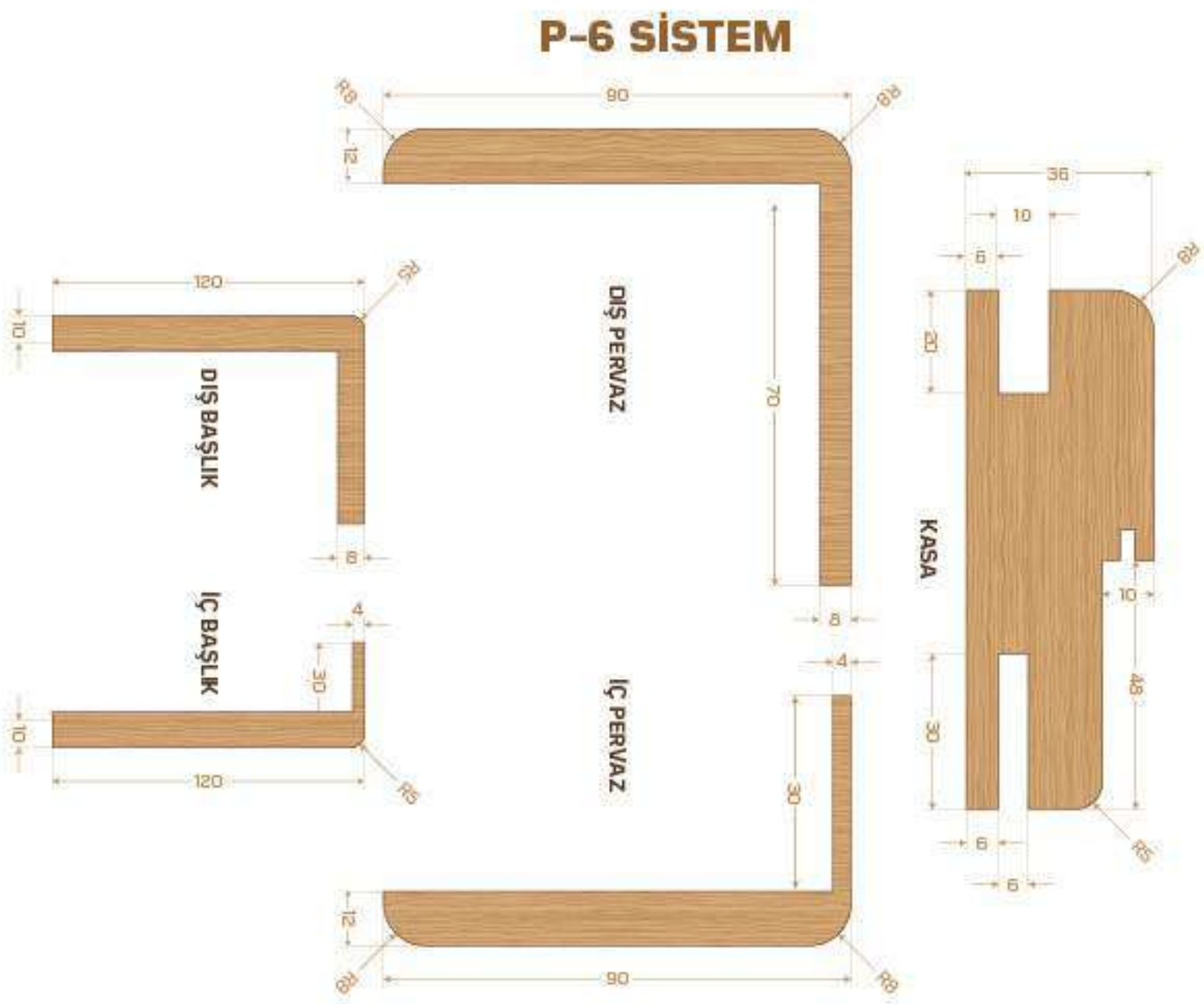
DIALOCK

Tanımlama ve kilitleme sistemleri Dialock'un sınırsız uygulama seçeneği ile yüksek güvenlik, master kilitleme sistemi, özel programlanabilirlik imkanı bir arada.

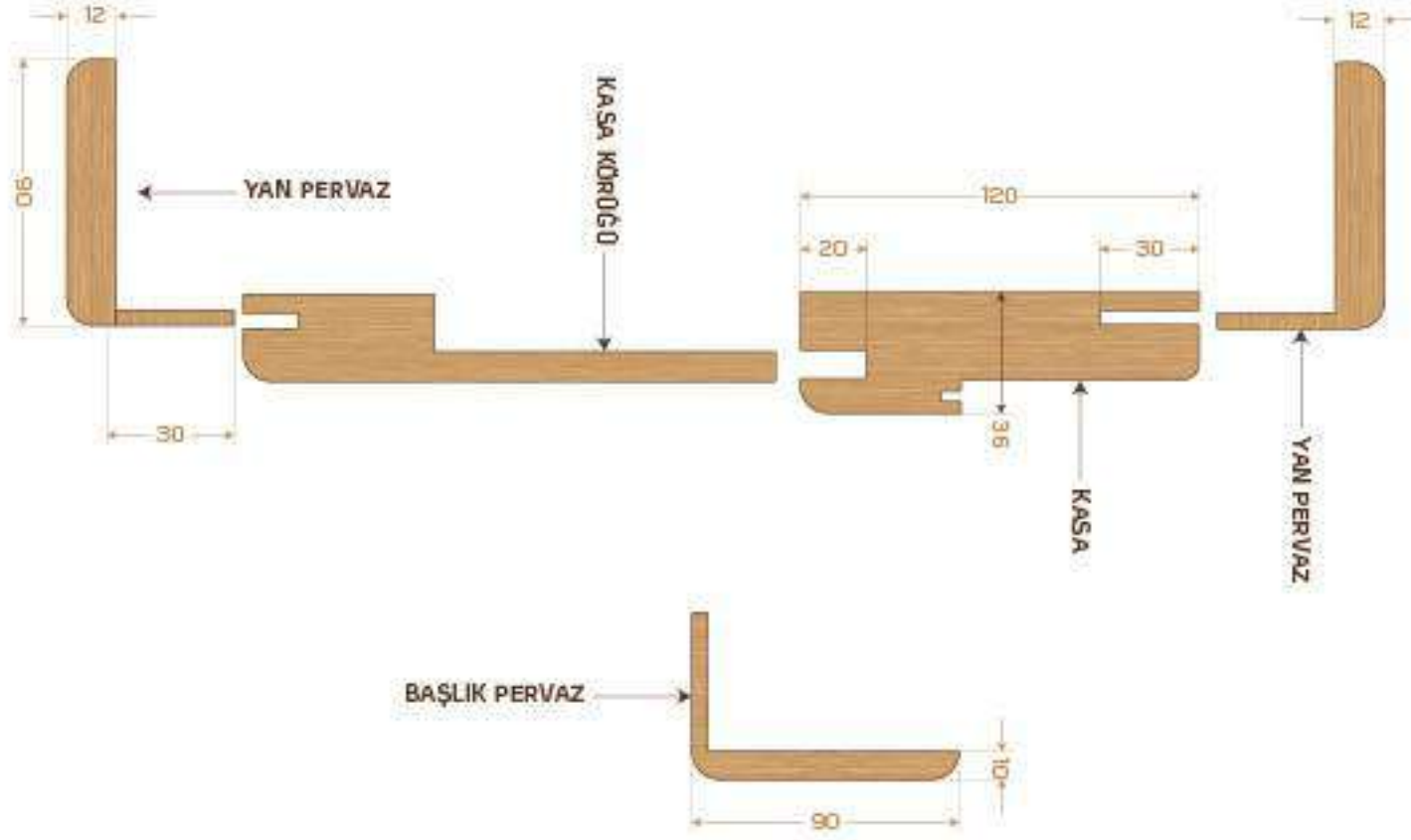


TECHNICAL


teknik



P-7 SİSTEM




technical details



- 1) İç pervaz Geniřliđi
Interior border width
- 2) Kanat eni
Wing width
- 3) Net giriř bořluđu (en)
Net entrance space (width)
- 4) Kasa dahil kapı eni
Including safe door width
- 5) Duvar kalınlıđı
Wall thickness
- 6) Net giriř bořluđu
Net entrance space (height)
- 7) Deđ pervaz yüksekliđi
Exterior border height
- 8) Kapı boyu
Door length
- 9) İç pervaz yüksekliđi
Interior border height
- 10) Zemin - Kapı arası mesafe
Floor - Door distance
- 11) Duvar bořluk ölçüsü
Wall to Wall empty space

| STANDART | 1 | 2 | 3 | 4 | 5 | 6 | 7 | 8 | 9 | 10 | 11 |
|----------|--------|-------|-------|-------|-------|----------|--------|--------|--------|--------|-------|
| 90X205 | 106 cm | 84 cm | 83 cm | 90 cm | 14 cm | 201.4 cm | 216 cm | 205 cm | 216 cm | 1.2 cm | 96 cm |



- a - 36 mm MDF (Kasa)
36 mm MDF (Frame)
- b - 30 mm finger joint masif panel
30 mm finger joint massive panel
- c - İç ve deđ pervaz (12 mm MDF)
Interior and exterior border (12 mm MDF)
- d - İthal kaplama
Import covering
- e - Kanat içi dolgu (okal sunta)
Inner wing filling (okal chipboard)
- f - Kanat içi kenar (50 mm finger joint masif)
Inner wing side (50 mm finger joint massive)
- g - Kanat içi dolgu (kraft petek)
Inner wing filling (kraft honeycomb)
- h - Kanat yüzeyi (6mm MDF)
Wing surface (6mm MDF)



Süpürgelik Modelleri

Skirting Models

SP-01



SP-02



SP-03



SP-04





BELGELERİMİZ / CERTIFICATES

300 Professional
Team Work
300 Kişilik
Profesyonel Ekip

Tuna Door
Systems
Producing
Steel Security
Doors

Tunalar Group
Was Established in
1972.

Our view is that
the door is not just a separation
between rooms and homes
rather a significant element that
brings beauty,
elegance and functionality to
your home this idea makes us
a successful company in this
sector

Modern

Tuna Door
Systems
Producing
Wooden Room
Doors

Export to more
than 30 Countries
30 'dan Fazla
Ülkeye İhraçat

50,000 doors
production Per year
Yılda
50,000 Adet
Kapı Üretimi

Aesthetic
Estetik

TUNA

TUNA ÇELİK KAPI LTD. ŞTİ.

-BU KATALOĞTAKİ TİPOGRAFİK BASKI HATALARINDAN VE BASKIDAN KAYNAKLANAN BENİ FARKLILIKLARINDAN TUNA ÇELİK KAPI LTD. ŞTİ. SORUMLU TUTULANMAZ.
-TUNA ÇELİK KAPI LTD. ŞTİ. MODELLER ÜZERİNDE ÖNCE DEN HABER YERMEDEN DEĞİŞİKLİK YAPMA HAKKINA SAHİPTİR.
-KAPILAR ÜZERİNDE KULLANILAN AKSESUARLAR SÖZÜŞİM AMAÇLI OLUP HER KAPI GİBİLİĞİNİN AKSESUARİ STANDARTTİR.
-MODELLER FARKLI KAPILARIN GRUPLARINA UYGULANABİLİR.
-BU KATALOĞTA YER ALAN KAPI MODELLERİ VE DİĞER İMAJLAR İZNSİZ KOPYALANAMAZ, ÇOĞALTILAMAZ.

...

-ALL INFORMATION AND IMAGES CONTAINED IN THIS CATALOGUE ARE BASED ON THE LATEST PRODUCTS INFORMATION AVAILABLE AT THE TIME OF PUBLICATION.
IT MAY INCLUDE ERRORS OF INACCURACIES. TUNA ÇELİK KAPI LTD. IS NOT RESPONSIBLE FOR TYPOGRAPHICAL OR PRINTING ERRORS.
-COLOURS SHOWN IN IMAGERY MAY VARY FROM ACTUAL COLOURS. WE SUGGEST THAT CLIENTS CHECK ACTUAL SAMPLES BEFORE ORDERING.
-THE TUNA ÇELİK KAPI LTD. RESERVES THE RIGHT TO MAKE CHANGES TO THE CONTENT AND THE MODELS AT ANY TIME WITHOUT NOTICE.
-THE ACCESSORIES THAT ARE ON THE DOORS, ONLY TO SHOW. IT MAY VARY ON THE IMAGES IN THIS CATALOGUE. NORMALLY ACCESSORIES ARE STANDARD FOR EACH MODEL DOORS.
-TUNA MAY APPLY WIDE VARIETY OF WOOD SPECIES FOR EVERY MODELS.
-TUNA ÇELİK KAPI LTD.ŞTİ. RETAINS ALL COPYRIGHT IN ALL TEXT, GRAPHIC IMAGES, ANIMATIONS, INTERACTIVE MOVIES AND VIDEOS OWNED BY TUNA ÇELİK KAPI LTD. ŞTİ.
-UNAUTHORIZED USE AND PUBLICATION WITHOUT PERMISSION OF TUNA ÇELİK KAPI LTD. ŞTİ IS PROHIBITED.

Quality
Kalite

Natural
Doğal

Tuna Wood Art
Concept

TUNA

FABRIKA - 1 - Factory - 1

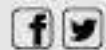
📍 Organize Sanayi Bölgesi 24. Cadde No: 12 Kayseri, Türkiye

☎ 0090 352 321 34 64 (pbx) 📠 0090 352 321 34 66 (pbx)

FABRIKA - 2 - Factory - 2

📍 Organize Sanayi Bölgesi 12. Cadde No: 51 Kayseri, Türkiye

www.tunacelikkapi.com 📧 info@tunacelikkapi.com



/tunakapisistemleri



/tunakapi

NILTUNA
DIGITAL

